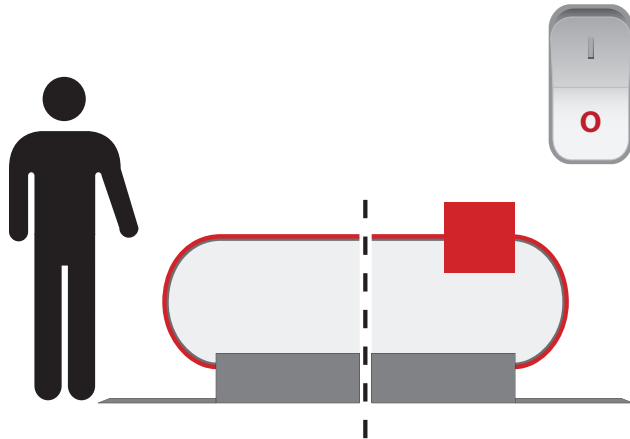


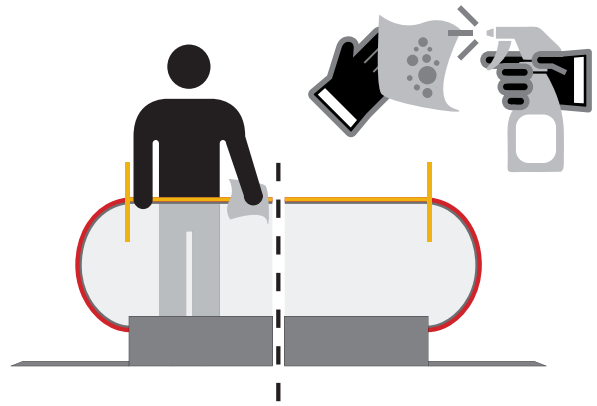
每月使用EHC扶手带清洁剂抛光可以最大限度地延长扶手带寿命，外观和性能。具有挑战性的环境如运输系统，或暴露在恶劣天气条件下的扶手带，可能需要更频繁的清洁。

EHC扶手带清洁剂 (热塑性塑料和橡胶):

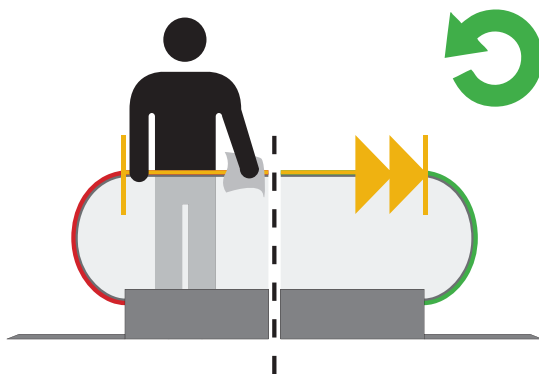
1. 关闭自动扶梯。



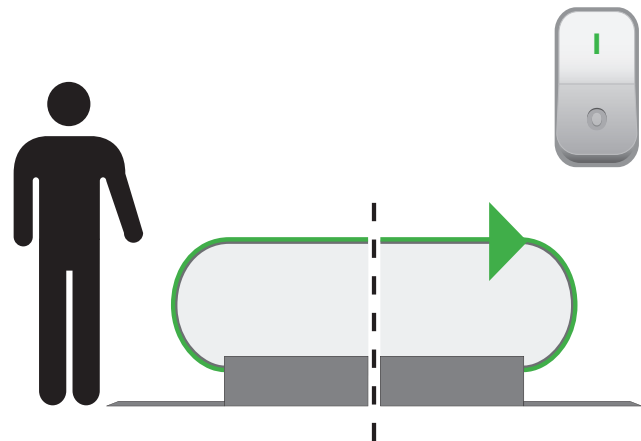
2. 用干净的棉布或一次性擦拭巾，喷洒大量EHC扶手带清洁剂，并在两端之间擦洗扶手带表面。经常换洗抹布，当抹布脏时，应及时丢弃。



3. 提前将自动扶梯暴露扶手带的下一部分，重复这个过程直至全部完成。



4. 自动扶梯恢复使用。



所有依合斯的扶手带都有行业领先保证，需要获得更多保修资讯，请扫描左边二维码或者访问以下网址：

<http://www.ehc-global.com/warranty>

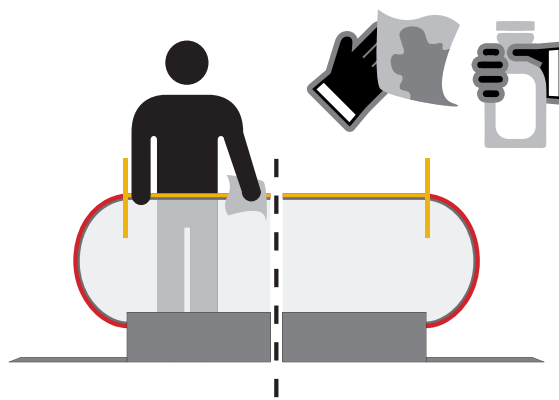
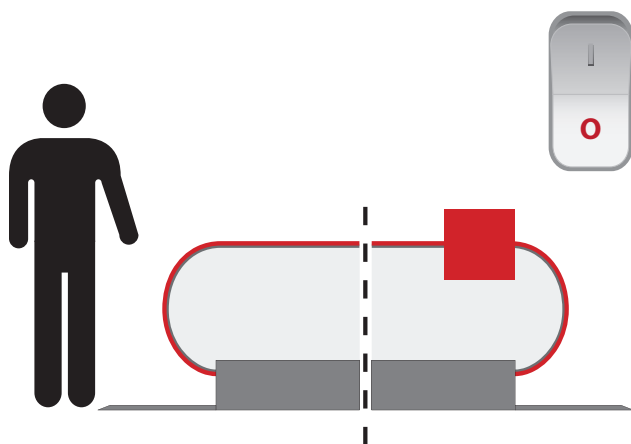
个人防护装备 (PPE)
应随时佩戴。



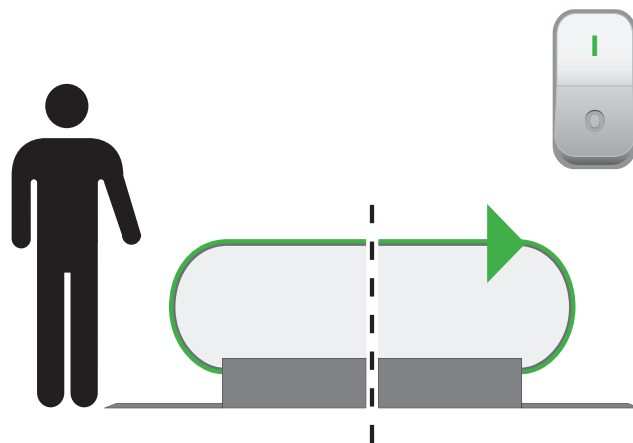
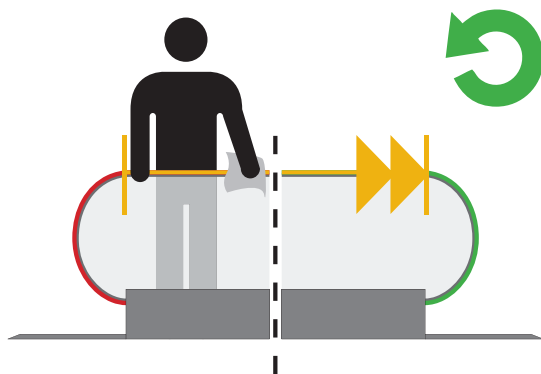
每月使用EHC扶手带抛光以恢复其自然光泽。具有挑战性的环境如运输系统，或暴露在恶劣天气条件下的扶手带，可能需要更频繁的抛光。

EHC扶手带抛光 (仅限橡胶):

1. 关闭自动扶梯。
2. 用干净的棉布轻轻沾取EHC扶手带擦亮剂并涂抹于扶手带。使用干布，轻轻地在两端之间擦拭扶手带表面。



3. 提前将自动扶梯暴露扶手带的下一部分，重复这个过程直至全部完成。
4. 自动扶梯恢复使用。



所有依合斯的扶手带都有行业领先保证，需要获得更多保修资讯，请扫描左边二维码或者访问以下网址：

<http://www.ehc-global.com/warranty>

**个人防护装备 (PPE)
应随时佩戴。**

