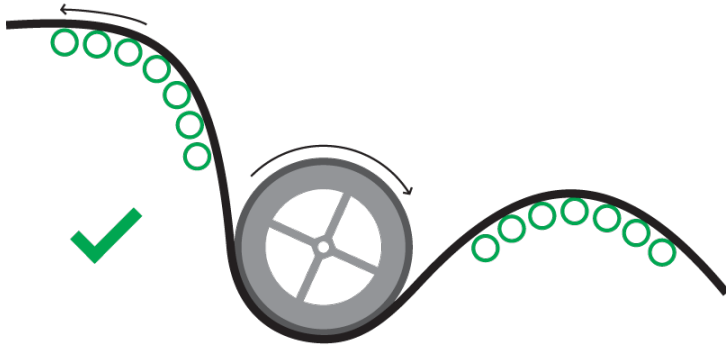
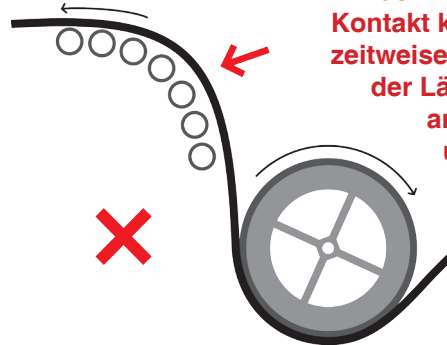


Überprüfung und Einstellung:

1. Reinigen oder ersetzen Sie alle Rollen und Riemen, die mit der Handlaufoberfläche in Berührung kommen.




2. Stellen Sie sicher, dass der Durchhang korrekt ist.



Wenn der Handlauf nicht mit den Andruckrollen in Kontakt kommt oder sich zeitweise abhebt, muss der Längenausgleich angepasst werden, um die Spannung zu erhöhen.

3. Vermeiden Sie unbeabsichtigten Kontakt mit dem Handlauf, einschließlich vorstehender Befestigungen und schlecht angepasster Einlässe.



Grafiken sind auf der Handlaufoberfläche eingepreßt und werden sich nicht ablösen oder anheben, jedoch können sie durch unbeabsichtigten Kontakt innerhalb der Fahrtreppe beschädigt werden.

Optimal



Verschmutzt



Kontakt



Alle unsere Handläufe werden von einer branchenführenden Garantie unterstützt. Für weitere Garantiefinformationen scannen Sie den QR-Code auf der linken Seite oder besuchen Sie

<http://www.ehc-global.com/warranty>

Reinigen und prüfen Sie die Handläufe regelmäßig (wöchentlich oder monatlich: abhängig von der Umgebung), um eine optimale Leistung zu gewährleisten. Passen Sie die Handlaufspannung nach Bedarf an.