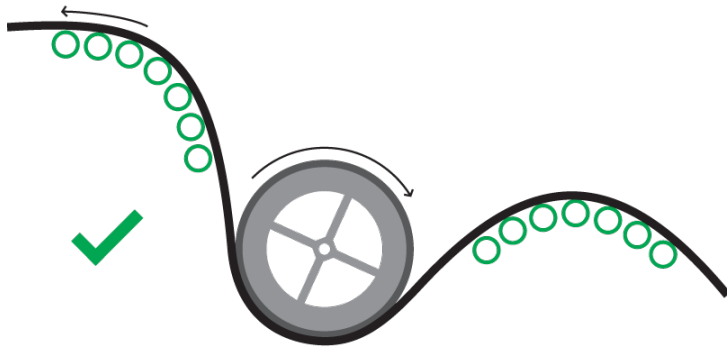


Kontrola a úpravy:


1. Vyčistite alebo vymeňte všetky kladky a remene v kontakte s povrchom madla.



2. Presvedčte sa, či je madlo správne napnuté.



3. Vyhnite sa neúmyselnému kontaktu s madlom, vrátane vyčnievajúcich spojovacích častí a zle nastavených vstupov madiel.



Grafika je vyrazená na povrch madla a nebude sa odlupovať, avšak môže byť poškodená neúmyselným kontaktom v eskalátore.

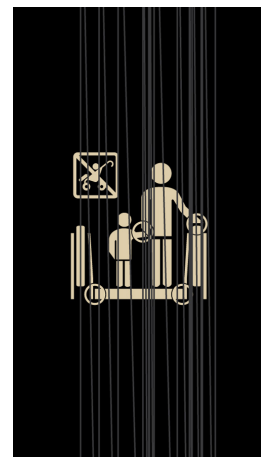
optimálna



zašpinená



kontakt



Všetky naše madlá sú kryté zárukou. Pre získanie podrobných informácií o záručných podmienkach, naskenujte QR kód na ľavej strane, alebo navštívte <http://www.ehc-global.com/warranty>

Pravidelne čistite a kontrolujte madlá (týždenne alebo mesačne v závislosti od prostredia), aby ste zaistili optimálny výkon. Nastavte napnutie madla podľa potreby.