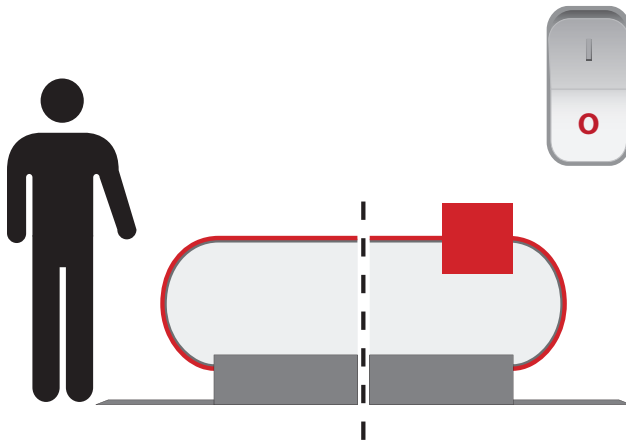


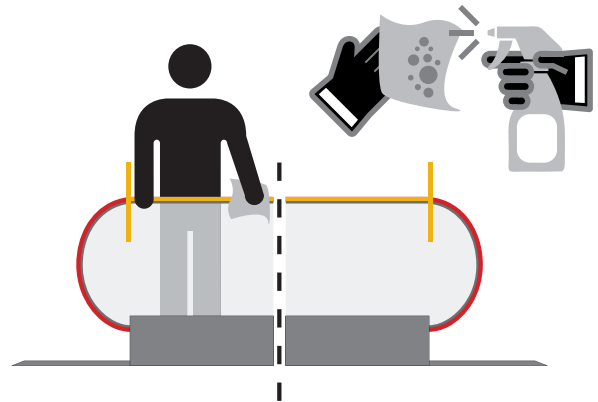
Utilice el limpiador de pasamanos EHC mensualmente para maximizar la longevidad, el aspecto y el rendimiento del pasamano. Los entornos desafiantes, como los sistemas de tránsito, o la exposición a condiciones climáticas adversas pueden requerir de una limpieza más frecuente.

Limpiador Pasamanos EHC (Termoplástico & Goma):

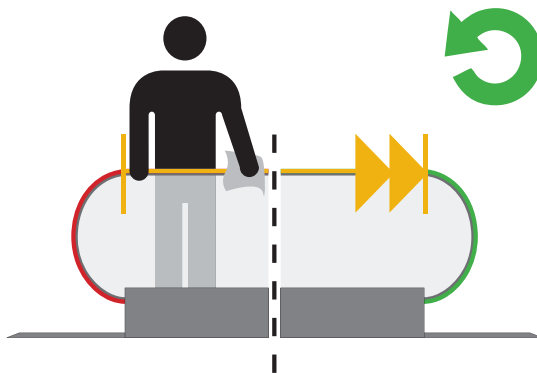
1. APAGA la escalera mecánica.



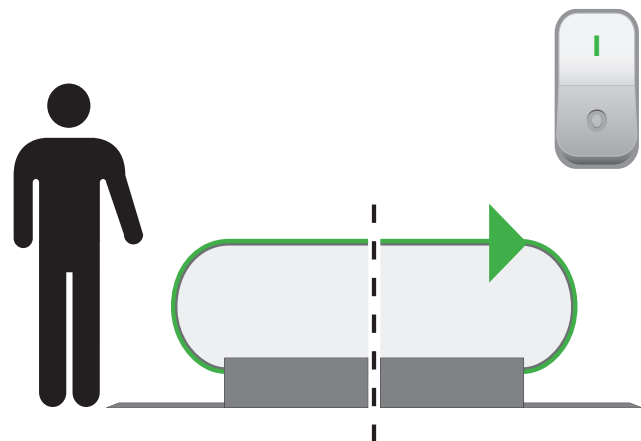
2. Tome un paño limpio de algodón, rocíelo generosamente con el limpiador de pasamanos EHC y frote el pasamano entre los extremos de la escalera. Desechar el paño cuando esté sucio.



3. Avance la escalera mecánica para poder exponer la siguiente sección del pasamano, y repita el proceso hasta completar toda la superficie del pasamano.



4. Regresa la escalera mecánica al servicio.



Todos nuestros pasamanos están respaldados por una garantía líder de industria. Para más información, escanee el código QR situado a la izquierda o visite: <http://www.ehc-global.com/warranty>

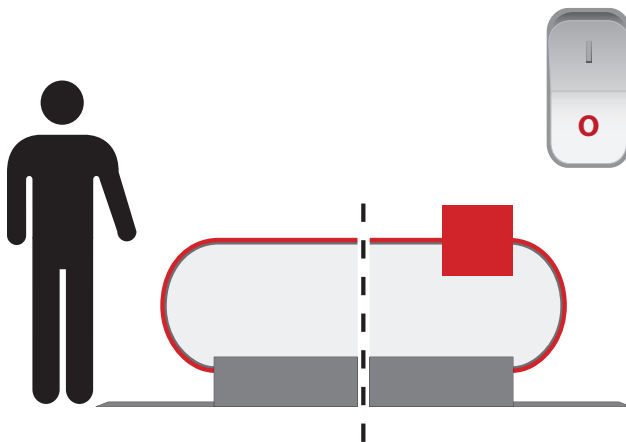
El equipo de protección personal se debe usar en todo momento.



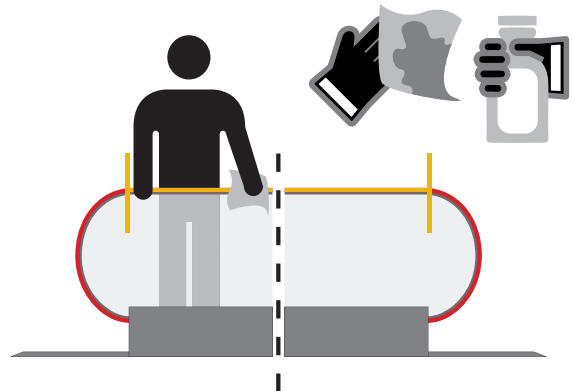
Utilice el pulidor EHC mensualmente para restaurar el brillo natural de los pasamanos. Los entornos desafiantes, como los sistemas de tránsito, o la exposición a condiciones climáticas adversas pueden opacar los pasamanos y requerir de un pulido más seguido.

Pulidor Pasamanos EHC (Solo Goma):

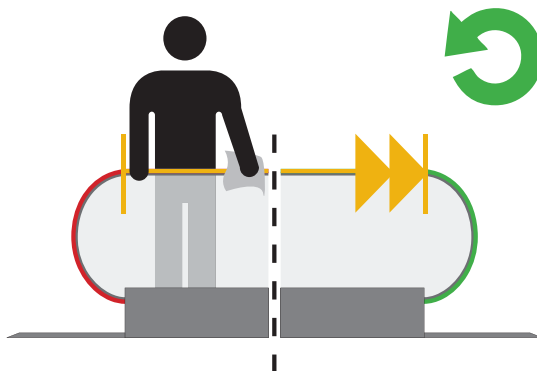
1. APAGA la escalera mecánica



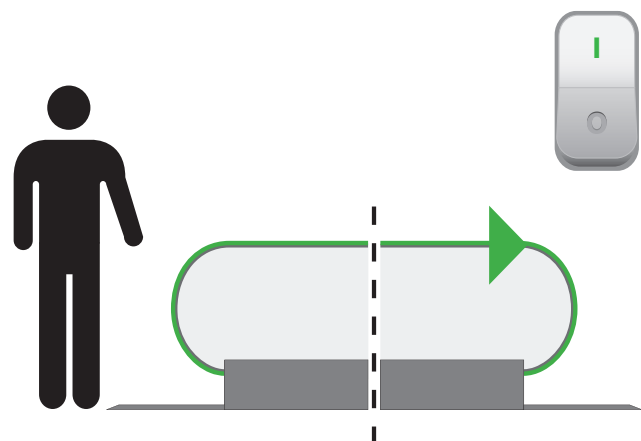
2. Tome un paño de algodón limpio, humedezca ligeramente con el pulidor para pasamanos EHC y aplíquelo al pasamanos. Con un paño seco, lime suavemente la superficie del pasamanos entre los extremos de la escalera.



3. Avance la escalera mecánica para poder exponer la siguiente sección del pasamano, y repita el proceso hasta completar toda la superficie del pasamano.



4. Regresa la escalera mecánica al servicio.



Todos nuestros pasamanos están respaldados por una garantía líder de industria. Para más información, escanee el código QR situado a la izquierda o visite: <http://www.ehc-global.com/warranty>

El equipo de protección personal se debe usar en todo momento.

