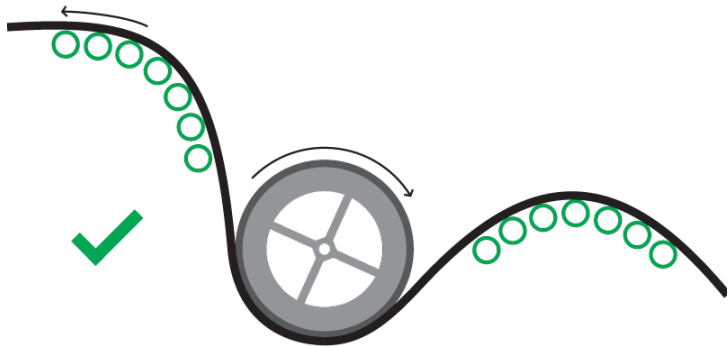
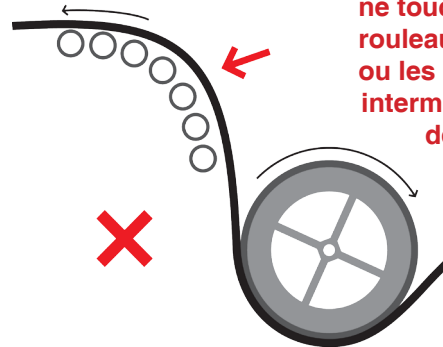


Inspection et ajustements :

1. Nettoyez ou remplacez tous les rouleaux et courroies en contact avec la surface de la main-courante.




2. Assurez-vous que le mou de la main-courante est correct.



Si la main-courante ne touche pas les rouleaux latéraux lâches ou les éleveurs par intermittence, l'unité de relevage ou de tension doit être réglée pour augmenter la tension.

3. Évitez tout contact involontaire avec la main-courante, y compris les attaches saillantes et les entrées mal ajustées.



Les pictogrammes sont en relief sur la surface de la main-courante et ne peuvent pas être décollés ou soulevés, mais ils peuvent être endommagés par un contact involontaire à l'intérieur de l'escalier mécanique.

Optimal



Salé



Contact



Toutes nos mains courantes bénéficient d'une garantie industrielle de premier plan. Pour plus d'informations sur la garantie, numérisez le code QR à gauche ou visitez :

<http://www.ehc-global.com/warranty>

Nettoyer et inspecter régulièrement les main-courantes (contrôle hebdomadaire ou mensuel : selon l'environnement) pour assurer une performance optimale. Ajuster la tension de la main-courante au besoin.