


Guia de ajuste para corrimãos NT com mília permanente:


1. Limpar ou substituir roldanas e correias que possuem contato com a face do corrimão.



2. Ajustar folga do corrimão corretamente.



3. Evitar contato de objetos não intencional com corrimão, inclusive parafusos e entradas de corrimão mal ajustados.



As imagens estão embutidos na face do corrimão e não descolarão, porém podem ser danificados por contatos não intencionais com o corrimão.

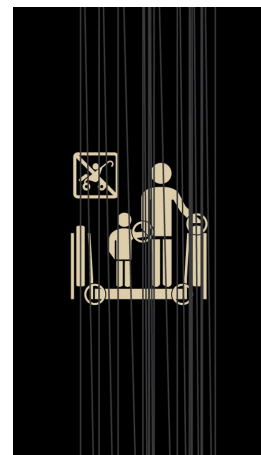
Perfeito



Sujo



Contato



Todos os nossos corrimão possuem garantia excepcional na indústria. Para mais informações sobre a garantia, favor escanear o Código QR ao lado ou visite-nós em:

<http://www.ehc-global.com/warranty>

Limpar e inspecionar corrimãos frequentemente (semanal ou mensal, dependente do ambiente) para garantir o melhor desempenho. Ajustar a tensão do corrimão adequadamente.