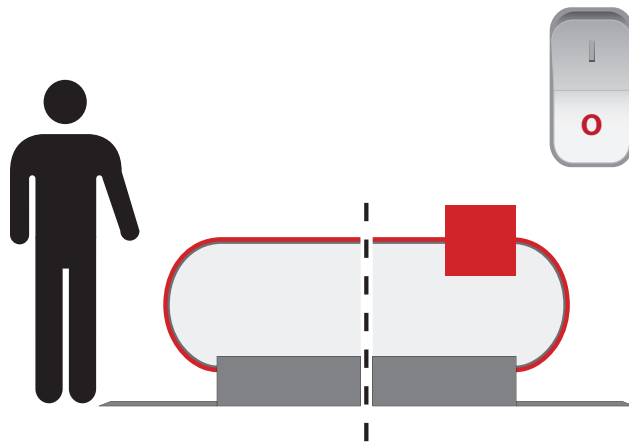


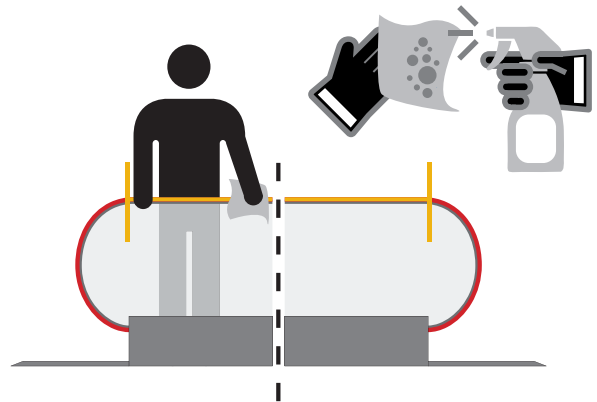
Wenden Sie EHC Handlauf-Reiniger monatlich an, um Langlebigkeit, Aussehen und Leistung zu maximieren. Anspruchsvolle Umgebungen wie Transportsysteme oder extreme Witterungsbedingungen erfordern möglicherweise eine häufigere Reinigung.

## Reinigung (NT- und Gummihandläufe):

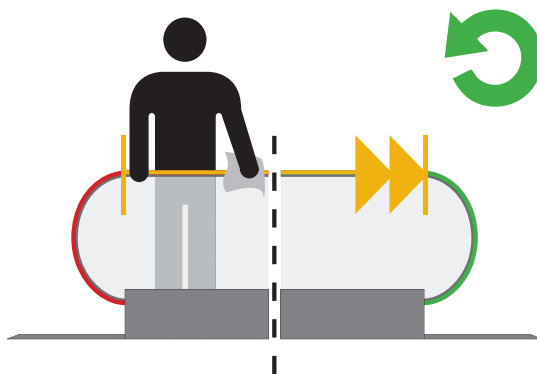
1. Fahrtrepe **AUS** schalten.



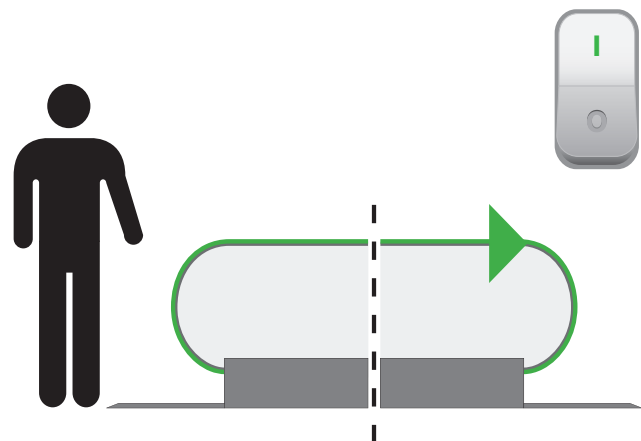
2. Nehmen Sie ein sauberes Baumwoll- oder Einwegtuch, sprühen Sie den EHC Handlaufreiniger großzügig auf und reinigen Sie die Handlauffläche zwischen den Umkehrbögen. Tuch öfters umdrehen, bei Verschmutzung entsorgen.



3. Lassen Sie die Fahrtrepe weiter laufen bis zum nächsten noch nicht gereinigten Abschnitt und wiederholen Sie den Vorgang bis der gesamte Handlauf gereinigt ist.



4. Fahrtrepe wieder anschalten.



Alle unsere Handläufe werden von einer branchenführenden Garantie unterstützt. Für weitere Garantieinformationen scannen Sie den QR-Code auf der linken Seite oder besuchen Sie

<http://www.ehc-global.com/warranty>

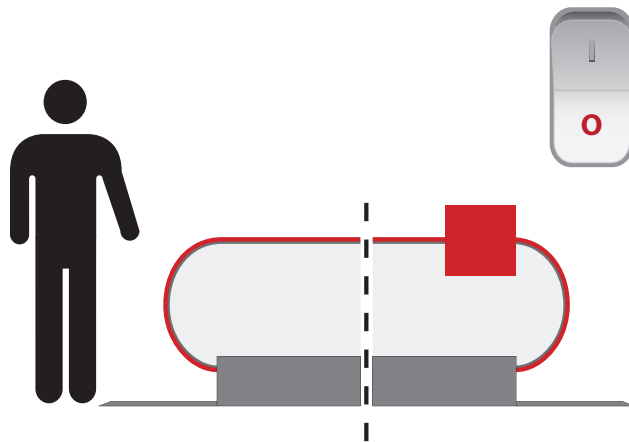
**Es sollte immer persönliche Schutzausrüstung (PSA) getragen werden.**



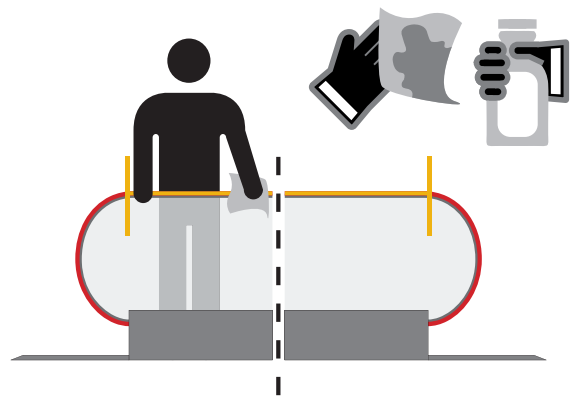
Verwenden Sie EHC Handlaufpolitur monatlich, um den natürlichen Glanz wiederherzustellen. Anspruchsvolle Umgebungen wie Transportsysteme oder extreme Witterungsbedingungen können die Handlaufoberfläche stumpf aussehen lassen und häufigeres Polieren erfordern.

## Politur (nur Gummihandläufe):

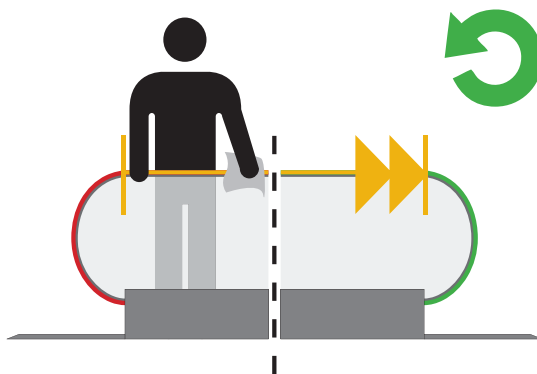
1. Fahrtreppe **AUS** schalten.



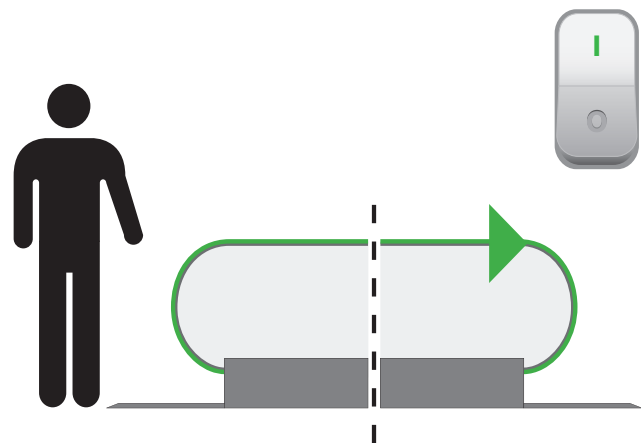
2. Geben Sie EHC Handlaufpolitur auf ein sauberes Baumwolltuch und tragen Sie sie auf den Handlauf auf. Mit einem trockenen Tuch die Handlauffläche vorsichtig zwischen den Umkehrbögen abreiben.



3. Lassen Sie die Fahrtreppe weiter laufen bis zum nächsten noch nicht gereinigten Abschnitt und wiederholen Sie den Vorgang bis der gesamte Handlauf gereinigt ist.



4. Fahrtreppe wieder anschalten.



Alle unsere Handläufe werden von einer branchenführenden Garantie unterstützt. Für weitere Garantieinformationen scannen Sie den QR-Code auf der linken Seite oder besuchen Sie

<http://www.ehc-global.com/warranty>

**Es sollte immer persönliche Schutzausrüstung (PSA) getragen werden.**

